

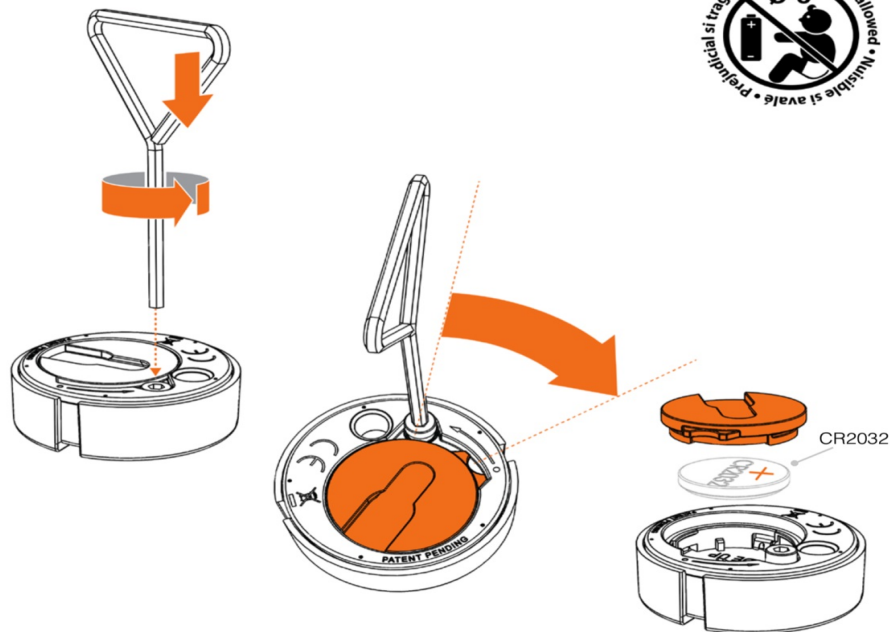


DIEGO BENAGLIO
SPORTS AG



playfinity





SMART

Smart Activity Tracker



Get started with 3 simple steps:

1. Search for "JumpGames" on App Store / Google Play
2. Insert the battery into the Smart Activity Tracker
3. Insert the Smart Activity Tracker into the FlexBand and place on your right leg.

Kom igång med 3 enkla steg:

1. Sök på "JumpGames" på App Store / Google Play
2. Sätt i batteriet i din Smart Activity Tracker
3. Placera din Smart Activity Tracker i FlexBand och sätt fast det på ditt högra ben.

Kom i gang via 3 simple steps:

1. Søg på "JumpGames" på App Store / Google Play
2. Indsæt batteriet i din Smart Aktivitets Tracker
3. Indsæt din Smart Aktivitets Tracker i FlexBand og placer den på dit højre ben.

Päästäksesi alkuun seuraa ohjeita:

1. Etsi "JumpGames" App Storesta / Googlesta
2. Aseta patteri Smart Activity Tracker -laitteeseen.
3. Aseta Smart Activity Tracker FlexBand ja kiinnitä oikeaan jalkaasi.

Los geht's mit 3 einfachen Schritten:

1. Suche im App-Store/Google Play nach „JumpGames“
2. Setze die Batterie in den Smart Aktivitäts Tracker ein
3. Befestige den Smart Aktivitäts Tracker im FlexBand und ziehe dieses über dein rechtes Bein.

Kom i gang med tre enkle trinn:

1. Søk etter "JumpGames" i App Store/Google Play
2. Sett batteriet inn i Smart Activity Tracker
3. Sett inn Smart Activity Tracker inn i FlexBand og fest den rundt høyre ben.

Commencer en 3 étapes simples:

1. Cherche "JumpGames" sur App Store / Google Play
2. Insère la batterie dans le Moniteur d'Activité Smart
3. Insère le Moniteur d'Activité Smart dans le FlexBand et fixe le sur ta jambe droite.

Ga aan de slag met 3 eenvoudige stappen:

1. Zoek naar 'JumpGames' in de App Store / Google Play
2. Plaats de batterij in de Smart Activity Tracker
3. Plaats de Smart Activity Tracker in de FlexBand en doe deze om de rechter enkel.

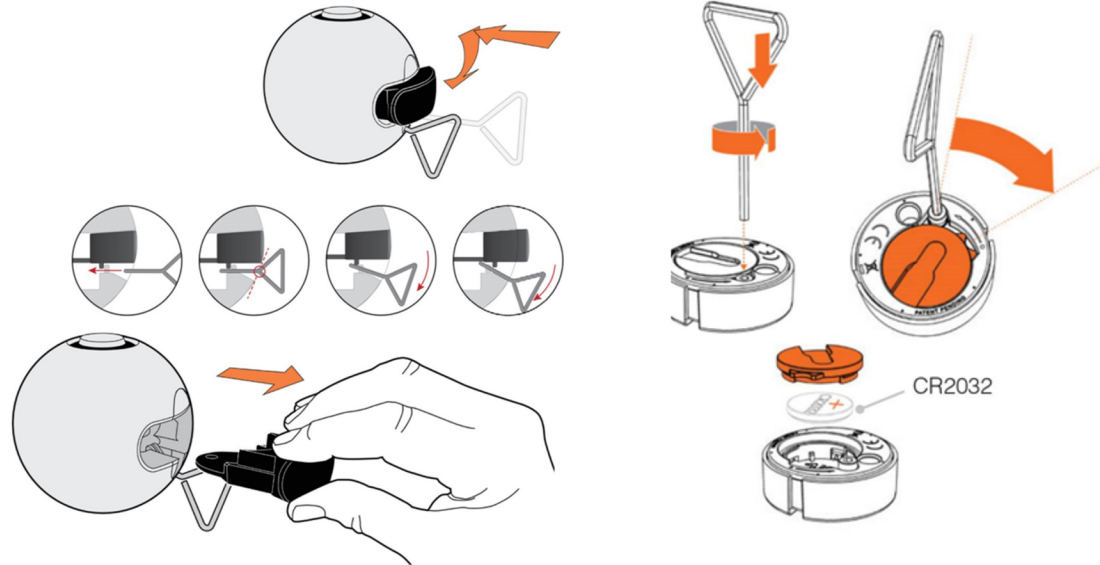
Empiece con 3 simples pasos:

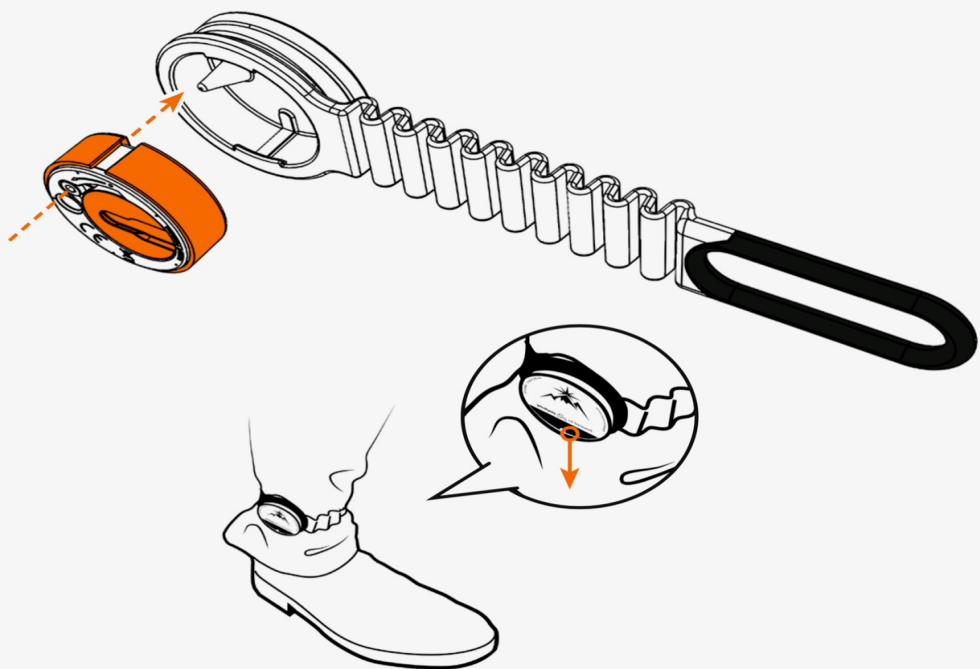
1. Busque "JumpGames" en la App Store / Google Play
2. Inserte la batería en el Seguidor de Actividad Smart
3. Inserte el seguidor de Actividad Smart en la FlexBand y colóquelo en su pierna derecha.



Wie man die Batterie wechselt:

- Schubladenfach mit Hilfe des mitgelieferten Schlüssel aus dem Ball herausnehmen
- Batteriefach auf dem Sensor mit Hilfe des mitgelieferten Schlüssel öffnen
- Deckel öffnen
- Batterie wechseln (CR 2032)
- Deckel schliessen
- Sensor in das Schubladenfach
- Knopf drücken
- Und los geht's!!!





FLEX BAND

Get started with 3 simple steps:

1. Search for "JumpGames" on App Store / Google Play
2. Insert the battery into the Smart Activity Tracker
3. Insert the Smart Activity Tracker into the FlexBand and place on your right leg.

Kom igång med 3 enkla steg:

1. Sök på "JumpGames" på App Store / Google Play
2. Sätt i batteriet i din Smart Activity Tracker
3. Placera din Smart Activity Tracker i FlexBand och sätt fast det på ditt högra ben.

Kom i gang via 3 simple steps:

1. Søg på "JumpGames" på App Store / Google Play
2. Indsæt batteriet i din Smart Aktivitets Tracker
3. Indsæt din Smart Aktivitets Tracker i FlexBand og placer den på dit højre ben.

Päästäksesi alkuun seuraa ohjeita:

1. Etsi "JumpGames" App Storesta / Googlesta
2. Aseta patteri Smart Activity Tracker -laitteeseen.
3. Aseta Smart Activity Tracker FlexBand ja kiinnitä oikeaan jalkaasi.



Los geht's mit 3 einfachen Schritten:

1. Suche im App-Store/Google Play nach „JumpGames“
2. Setze die Batterie in den Smart Aktivitäts Tracker ein
3. Befestige den Smart Aktivitäts Tracker im FlexBand und ziehe dieses über dein rechtes Bein.

Kom i gang med tre enkle trinn:

1. Søk etter "JumpGames" i App Store/Google Play
2. Sett batteriet inn i Smart Activity Tracker
3. Sett inn Smart Activity Tracker inn i FlexBand og fest den rundt høyre ben.

Commencer en 3 étapes simples:

1. Chercher "JumpGames" sur App Store / Google Play
2. Insère la batterie dans le Moniteur d'Activité Smart
3. Insère le Moniteur d'Activité Smart dans le FlexBand et fixe le sur ta jambe droite.

Ga aan de slag met 3 eenvoudige stappen:

1. Zoek naar 'JumpGames' in de App Store / Google Play
2. Plaats de batterij in de Smart Activity Tracker
3. Plaats de Smart Activity Tracker in de FlexBand en doe deze om de rechter enkel.

Empiece con 3 simples pasos:

1. Busque "JumpGames" en la App Store / Google Play
2. Inserte la batería en el Seguidor de Actividad Smart
3. Inserte el seguidor de Actividad Smart en la FlexBand y colóquelo en su pierna derecha.

Powered by  playfinity®